

News Release

2021年1月18日

株式会社日立社会情報サービス

効率的なレポート作成を支援する Excel アドインツール 「セルフ ETL アシスタント/PLUS」のオンライン販売を開始 ～手軽かつ安価に Excel 作業を効率化、個人ユーザー向けにも提供～

株式会社日立社会情報サービス(代表取締役 取締役社長:松谷 淳)は、Excel を利用して作成されることの多いビジネスチャート3種について、効率的な作成を支援する Excel アドインツール「セルフ ETL アシスタント/PLUS」を本日より販売開始します。なお、本ツールは個人ユーザー向けにもオンラインにて販売します。

資料作成やデータ集計にあたり Excel を利用してチャートを作成しているケースが多く見られますが、その際、見栄えのために罫線の引き直しや図形の位置調整に時間がかかるといった課題がありました。本ツールは Excel を利用して作成されることの多い「階層図」「デジジョンタイル^{*1}」「散布表^{*2}」の作成時に利用できる Excel アドインとして提供され、これらの作業にかかるユーザーの負担を軽減します。なお、今後は年に1回の機能拡充を計画しており、ユーザーのさらなる負担軽減を図っていきます。

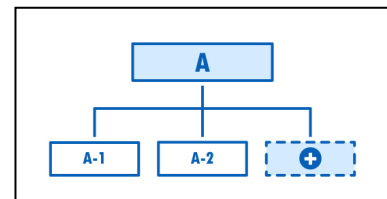
*1 デジジョンツリーを表形式で表したもの

*2 散布図を表形式で表したもの

■「セルフ ETL アシスタント/PLUS」の機能

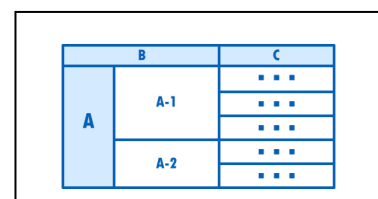
(1) 階層図作成

基本の図形を作成し、階層を左右・上下に追加することで、縦または横に階層を持った階層構造を表す構成図を簡単に作成できます。図形ではなく罫線で作成されるため、関連線が中心からずれることなく仕上がり、階層の追加・削除時にも自動で罫線の引き直しや位置の調整を行います。



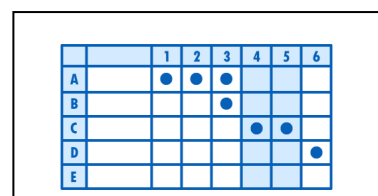
(2) デジジョンタイル作成

情報を整理しながら結論を導き出す「デジジョンツリー」を Excel のセルを利用して表現する、デジジョンタイルを作成できます。デジジョンタイルを構成する「条件」と「分岐」のタイルを1クリックで作成できます。

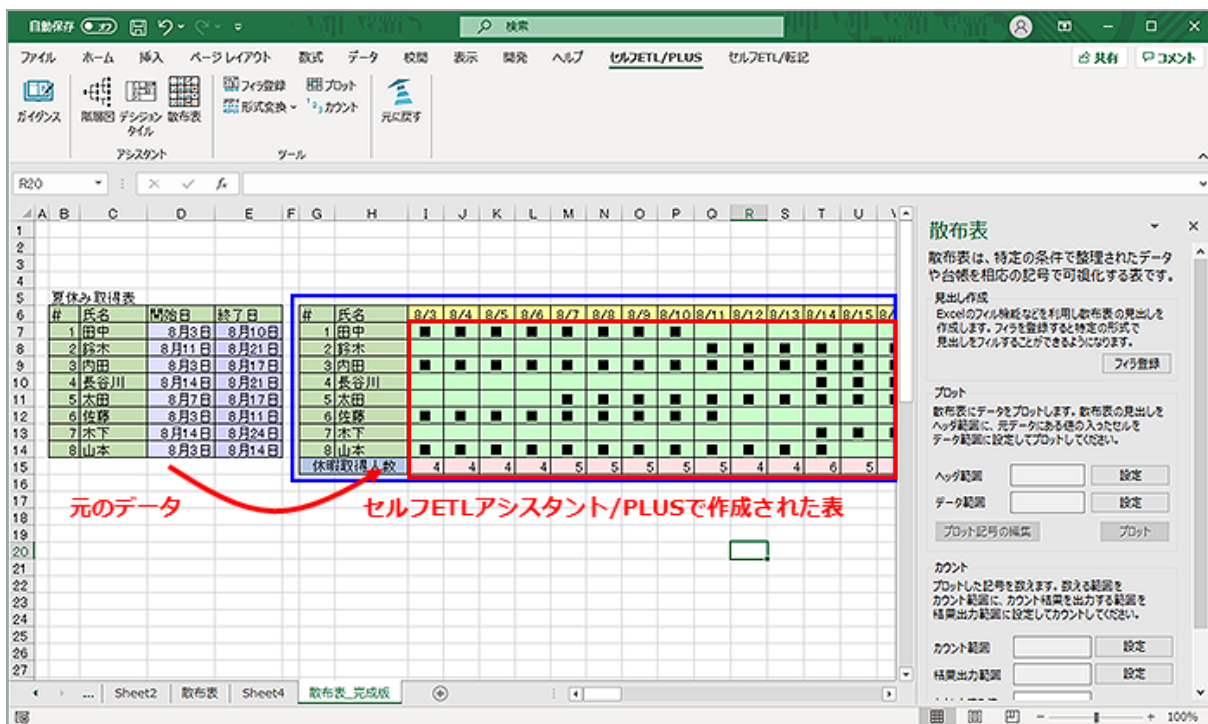


(3) 散布表作成

2つの軸の相関関係を表現する散布図を、Excel の表形式を利用してプロットします。例えば、開始日・終了日の表を作成し



ておけば、該当日に指定の記号を入れた日程表を、簡単なオペレーションで作成することができます。



散布表作成時の Excel 操作イメージ(赤い枠内を生成できます)

■販売価格

1 ライセンス 1,200 円(税抜)

■事業目標

2021 年度末までに累計 1 万本の販売を目標とします。

■セルフ ETL アシスタント/PLUS Web サイト

https://www.hitachi-sis.co.jp/sp/selfetl_plus/

■セルフ ETL アシスタント/PLUS 販売サイト

・当社 Web サイト

https://www.hitachi-sis.co.jp/sp/selfetl_plus/trial.html

・SaaS/クラウドサービスのネットショッピングサイト「オープンクラウドマーケットプレイス」

(株式会社日立システムズ運営)内

https://minonaruki.jp/service/ta_87_selfetl/index.html

■商標注記

- ・Excel は米国 Microsoft Corporation の米国およびその他の国における登録商標または商標です。
- ・その他、本リリースに記載されている会社名、製品名、サービス名は、各社の登録商標または商標です。

■お問い合わせ先

株式会社日立社会情報サービス

CSR 部 広報グループ [担当:森崎・照屋・原]

〒140-0013

東京都品川区南大井 6 丁目 26 番 3 号 大森ベルポート D 館 17 階

お問い合わせフォーム:

https://inquiry.hitachi-sis.co.jp/webapp/form/21057_xdfb_2/index.do?a=1

以上

このニュースリリース記載の情報(製品価格、製品仕様、サービスの内容、発売日、お問い合わせ先、URL など)は、発表日現在の情報です。予告なしに変更され、検索日と情報が異なる可能性もありますので、あらかじめご了承ください。
